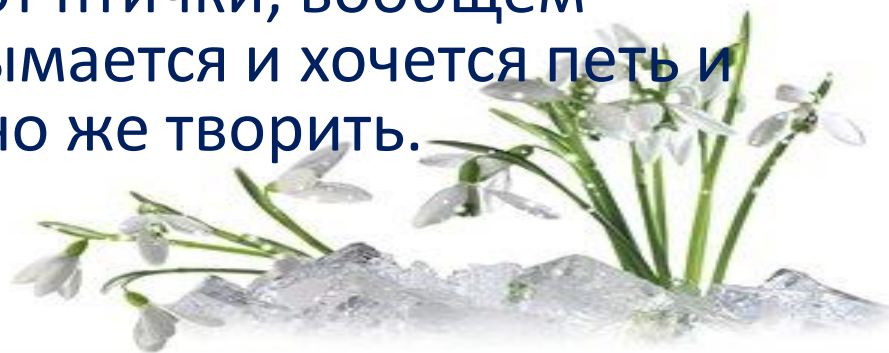


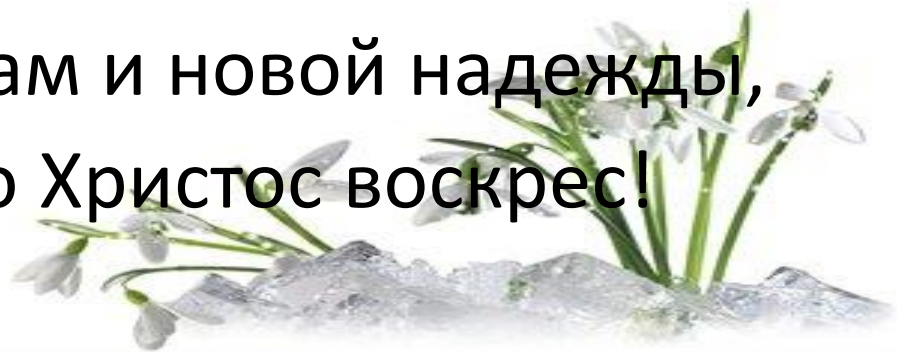
РОСПИСЬ ПАСХАЛЬНЫХ ЯИЦ

Всем доброго дня! Подготовка к Пасхе в самом разгаре, на улице ярко светит солнце, поют птички, вообще настроение подымается и хочется петь и конечно же творить.



пасха

Светлый праздник приходит на Землю,
Мир и счастье несет нам он,
И со всех колоколен окрестных
Слышен чистый, кристальный звон.
Пусть же радость поселится в сердце,
Отразится в нем свет небес.
Ясных дней вам и новой надежды,
Потому что Христос воскрес!



Давайте порисуем.

Расписное яичко

Уже с младшего дошкольного возраста у многих детей Пасха ассоциируется с яичками, которые родные красят, а затем красиво расписывают. Этот образ является очень простым для изображения.






Малышу 3-4 лет взрослый может нарисовать силуэт яичка или же предложить шаблон из картона. Задача ребёнка — украсить его каким-нибудь узором. При этом следует показать крохе, каким может быть простой орнамент (кружочки, линии, точки). Можно предложить ребёнку раскрасить готовые узоры. Хорошая идея — использовать для росписи пальчиковую живопись, для этой цели даже можно использовать специальные краски.

Держайте, творите и получайте от этого удовольствие.









Раскрасьте яички, вырежьте их
ножницами и сложите в корзинку

